

KAHRAMANMARAŞ
İL MİLLİ EĞİTİM MÜDÜRLÜĞÜ

e b a
eğitim bilişim ağı

FATİH PROJESİ
KOORDİNATÖRLÜĞÜ

EYLÜL-2015

Farklı, zengin ve eğitici içerikleri barındırmaktadır.



Eğitim Bilişim Ağı (EBA); sınıf seviyelerine uygun, güvenilir bir sosyal eğitim platformudur.

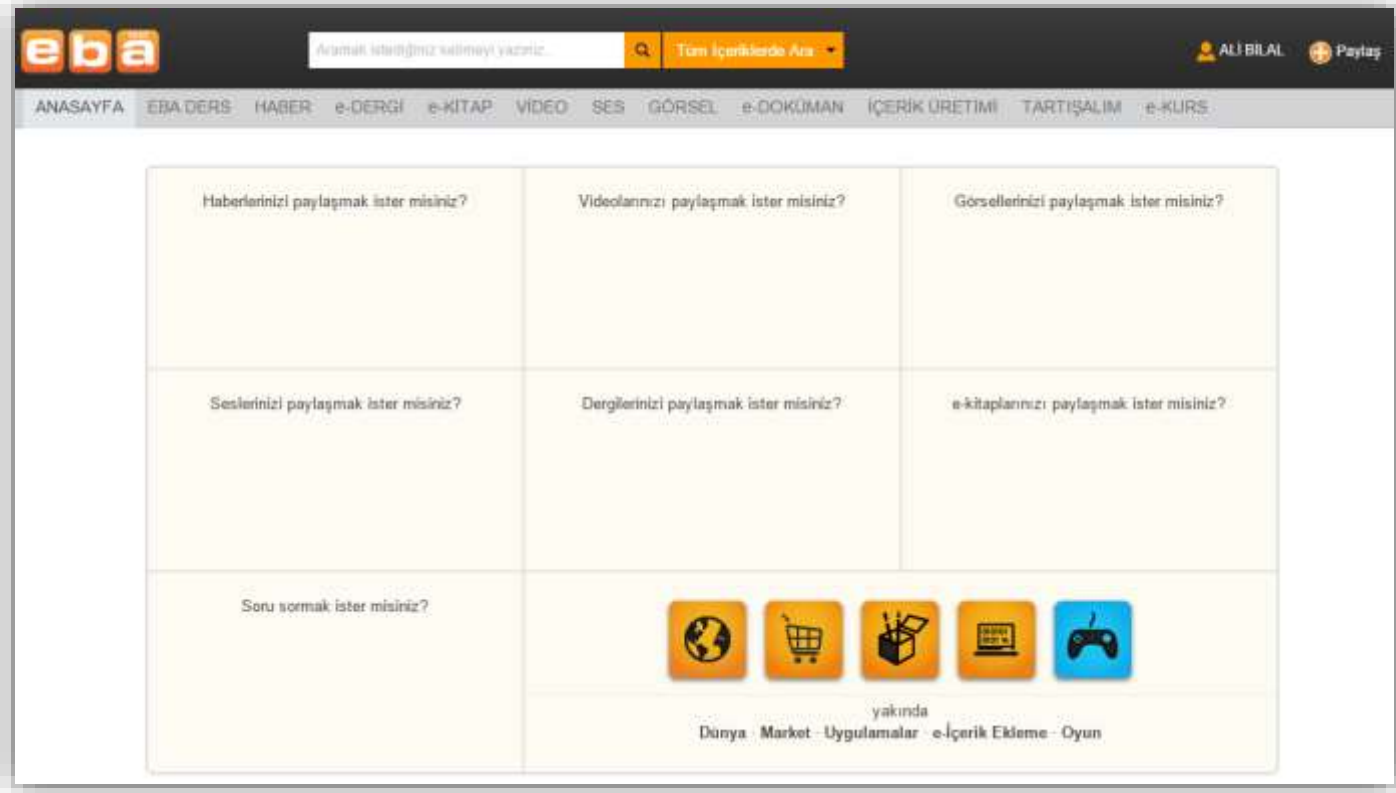
EBA; zenginleştirilmiş bir materyal portalıdır.

Sosyal ağ yapısıyla bilgi alışverişini sağlar.

The screenshot displays the EBA website's user interface. At the top, there is a navigation menu with options: ANASAYFA, EBA DERS, HABER, e-DERGI, e-KİTAP, VIDEO, SES, GÖRSEL, e-DOKÜMAN, İÇERİK ÜRETİMİ, TARTIŞALIM, and e-KURS. A search bar is located next to the menu, with the text "Aramak istediğiniz kelimeyi yazınız." and a search icon. Below the menu, there are four main content categories: Haber (green), Video (red), Ses (red), and Görsel (red). Each category has a brief description and an icon. To the right, there is a user profile for "ALİ BİLAL" and a "Paylaş" (Share) button. A dropdown menu is open, showing options: Haber Paylaş, e-Doküman Paylaş, Video Paylaş, Ses Paylaş, Görsel Paylaş, Dergi Paylaş, and Soru Paylaş. Below the categories, there is a "Dergi Ekle" (Add Magazine) section with a description: "Eğitim Bilişim Ağı sizlerden gelen haber, medya, dergi ve görseller ile beslenmektedir. Göndermiş olduğunuz sizin adınızla yayınlanacak, tüm Türkiye'de görüntülenebilecektir." To the right of this section is a "Dergi İçeriği" (Magazine Content) form with fields for: Dergi Adı (Magazine Name), Dergi Kategorisi (Magazine Category), Dergiyi Ekleyen (Submitted by), Dergi Dönemi/Yıl (Magazine Issue/Year), Dergi Dönemi/Ay (Magazine Issue/Month), and Dergi Açıklaması (Magazine Description).

Öğretmenlerimiz ve öğrencilerimiz sisteme girdiği an aktif katılımcı olur, sistem paylaşımına açılır.

Zengin ve gittikçe byyen arřivi kullanıcı paylařımlarıyla desteklenebilmektedir.



The screenshot shows the EBA website interface. At the top, there is a search bar with the text "Arılamak istediđiniz kelimeyi yazınız..." and a search button labeled "Tm İeriklerde Ara". To the right of the search bar, there is a user profile icon labeled "ALI BİLAL" and a "Paylař" button. Below the search bar, there is a navigation menu with the following items: ANASAYFA, EBA DERS, HABER, e-DERGI, e-KITAP, VIDEO, SES, GRSEL, e-DOKMAN, İERİK RETİMİ, TARTIřALIM, and e-KURS. The main content area is divided into a grid of sharing options:

- Haberlerinizi paylařmak ister misiniz?
- Videolarınızı paylařmak ister misiniz?
- Grsellerinizi paylařmak ister misiniz?
- Seslerinizi paylařmak ister misiniz?
- Dergilerinizi paylařmak ister misiniz?
- e-kitaplarınızı paylařmak ister misiniz?
- Soru sormak ister misiniz?

At the bottom of the grid, there are five icons representing different content types: a globe, a shopping cart, a box with a pencil, a laptop, and a game controller. Below these icons, the text "yakında" is displayed, followed by a list of categories: Dnya, Market, Uygulamalar, e-İerik Ekleme, and Oyun.

Haberlerinizi, videolarınızı, dergilerinizi, sorularınızı ve daha bir ok Őeyi tm TRKİYE ile paylařabilirsiniz.

8.373.936
kayıtlı kullanıcı



6.921 HABERLER

57.288 GÖRSEL

1.991 e-KİTAP

9.715 VIDEO

1.584 e-DERGI

4.662 e-DOKÜMAN

4.732 SES



EBA Modülleri



The screenshot shows the EBA Haberler Modülü interface. At the top, there is a navigation bar with the EBA logo and a search bar. Below the navigation bar, the word 'Haber' is displayed. The main content area features a large image of a meeting in progress, with several people seated around a table. To the right of the main image, there is a vertical column of smaller thumbnail images. Below the main image, there is a text block containing the title of the news article and a brief description. At the bottom of the page, there is a QR code and a search bar.

The screenshot shows the EBA Haberler Modülü interface. At the top, there is a navigation bar with the EBA logo and a search bar. Below the navigation bar, the word 'Haber' is displayed. The main content area features a large image of three women standing in front of a display board. To the right of the main image, there is a vertical column of smaller thumbnail images. Below the main image, there is a text block containing the title of the news article and a brief description. At the bottom of the page, there is a QR code and a search bar.

Öğretmenlerin ve öğrencilerin yaptığı çalışmaların, görülmesi ve örnek alınması için hazırlanmış bir modüldür.









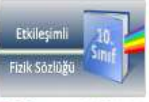


















Farklı öğrenme stillerine (sözel, görsel, sayısal, sosyal, bireysel, işitsel öğrenme) sahip öğrencilere hitap edebilmek amacıyla tasarlanmıştır.































Portaller

Ana Sayfa | Portaller | Buradasınız

Görünüm: [Liste] [Kart] | Sıralama Alfabetik | Beğenme Sayısı | Eklenme Tarihi | Kullanım Sayısı

EBA'dan

 <p>Kelimeler Uygulaması</p> <p>Beğen: 49605</p>	 <p>ThatQuiz</p> <p>Beğen: 54305</p>	 <p>MATEMATİK ARAÇLARI</p> <p>Beğen: 77329</p>	 <p>9. Sınıf Matematik Soruları</p> <p>Beğen: 30805</p>	 <p>10. Sınıf Matematik Soruları</p> <p>Beğen: 26115</p>
 <p>Etkileşimli Fizik Sözlüğü</p> <p>Beğen: 9927</p>	 <p>Etkileşimli Fizik Sözlüğü</p> <p>Beğen: 10544</p>	 <p>Etkileşimli MATEMATİK Sözlüğü</p> <p>Beğen: 52795</p>	 <p>Türkiye Tarih Atlası</p> <p>Beğen: 32247</p>	 <p>Ebru</p> <p>Beğen: 35894</p>
 <p>LİNGUS</p> <p>Beğen: 28365</p>	 <p>savaşlar stratejiler</p> <p>Beğen: 52938</p>	 <p>temel eserler</p> <p>Beğen: 45935</p>	 <p>Yaşam destek sistemleri</p> <p>Beğen: 3855</p>	 <p>BEN KİMİM?</p> <p>Beğen: 152002</p>
 <p>hücre</p> <p>Beğen: 50373</p>	 <p>CANAKKALE GEÇİLMEZ</p> <p>Beğen: 75891</p>	 <p>english listening</p> <p>Beğen: 54266</p>	 <p>EĞLESTİRME</p> <p>Beğen: 34190</p>	 <p>atom</p> <p>Beğen: 32905</p>
 <p>atış</p> <p>Beğen: 3815</p>	 <p>KARE KAPMACA</p> <p>Beğen: 3484</p>	 <p>KELİME TÜRETMECE</p> <p>Beğen: 3753</p>	 <p>Kur'an Kerim Dersleri</p> <p>Beğen: 10048</p>	 <p>Matematik</p> <p>Beğen: 7382</p>

 <p>TBMN ÇOCUK</p> <p>Beğen: 3110</p>	 <p>ALİS</p> <p>Beğen: 1147</p>	 <p>Araba Kulübü</p> <p>Beğen: 6077</p>	 <p>BRITISH COUNCIL</p> <p>Beğen: 18715</p>	 <p>BRITISH COUNCIL</p> <p>Beğen: 15723</p>
 <p>Da Vinci LEARNING</p> <p>Beğen: 21870</p>	 <p>KUBBEALTI AKADEMİSİ</p> <p>Beğen: 1556</p>	 <p>TRAFİK ÇOCUK</p> <p>Beğen: 102303</p>	 <p>GeoGebra</p> <p>Beğen: 1145</p>	 <p>GeoGebra</p> <p>Beğen: 7844</p>
 <p>bizim FAYDELLİK</p> <p>Beğen: 7266</p>	 <p>KHAN AKADEMİSİ</p> <p>Beğen: 20757</p>	 <p>TÜRK KIZILAYI</p> <p>Beğen: 6057</p>	 <p>KUBBEALTI AKADEMİSİ</p> <p>Beğen: 1707</p>	 <p>Elifba</p> <p>Beğen: 28799</p>
 <p>LINGUS EDUCATION GROUP</p> <p>Beğen: 13791</p>	 <p>mavi kusak hareketi</p> <p>Beğen: 1566</p>	 <p>Morpa</p> <p>Beğen: 63201</p>	 <p>ZTEK</p> <p>Beğen: 7000</p>	 <p>ZTEK</p> <p>Beğen: 3214</p>
 <p>yun tabanlı öğrenme</p> <p>Beğen: 39632</p>	 <p>Para Sözlüğü</p> <p>Beğen: 4427</p>	 <p>Para Sözlüğü</p> <p>Beğen: 119920</p>	 <p>Para Sözlüğü</p> <p>Beğen: 26466</p>	 <p>planet ELT BOOKS</p> <p>Beğen: 13047</p>
 <p>Morpa</p> <p>Beğen: 3815</p>	 <p>Morpa</p> <p>Beğen: 3484</p>	 <p>Morpa</p> <p>Beğen: 3753</p>	 <p>Morpa</p> <p>Beğen: 10048</p>	 <p>Morpa</p> <p>Beğen: 7382</p>

Portaller modülü; birbirinden bağımsız eğitim portallerini aynı adreste buluşturmak ve okul ağı içerisinde ücretsiz olarak kullanıma sunmak amacıyla tasarlanmıştır.



"Sınır Sistem" Posterı ve Yaşayan Dünya DVD'si Derginizle Birlikte...

Bilim ve Teknik



Aylık Popüler Bilim Dergisi
Etem 2013 10 47 Sayı 551
5 TL


Biz Yapmadık
Beynimiz
Yaptı

Esnek, Dayanıklı ve Uzun
Elektronik Dünyasına
Açılan Kapının Anahtar:

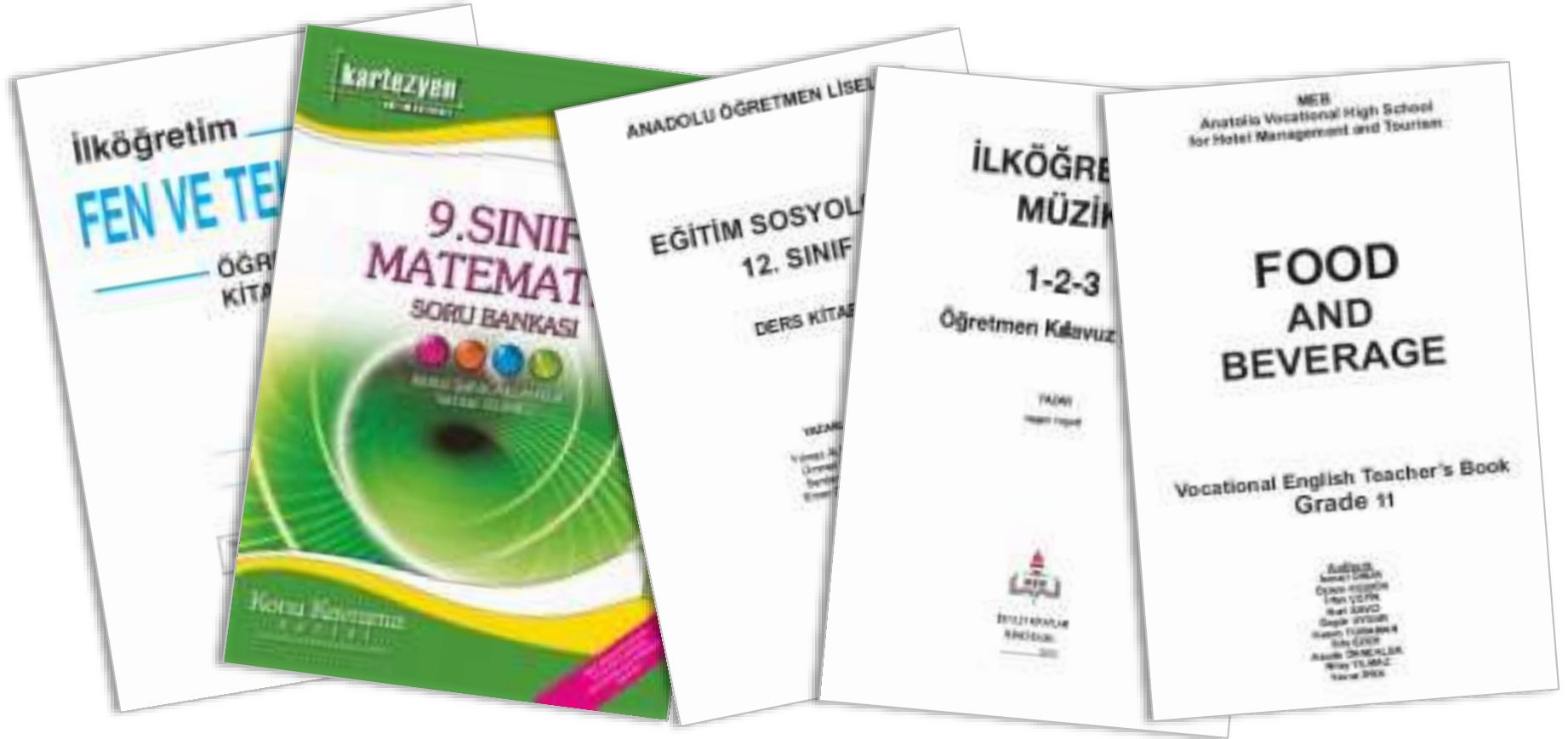
**Organik
Elektronik**

3D Yazıcı Çılgınlığına
NASA da Kapıldı!

İlk Sahibinden Ama
Kıyıda Dİ



e-Dergi modülünde;
Eđitime yardımcı dergiler dijital olarak bulunmakta,
tabletlere, akıllı tahtalara indirilebilmektedir.



**e-Kitap modülü;
ders kitaplarının PDF olarak tabletlere veya etkileşimli tahtalara indirilebildiği
modüldür.**



Projeksiyon Tipleri

COĞRAFI REHBERİM: HARİTALAR Coğrafya

COĞRAFYA
Projeksiyon Tipleri

Projeksiyon Tipleri

Video ile ilişkili Eklentiler

Projeksiyon Tipleri
Projeksiyon Tipleri konusu anlattırken kullanılabilecek o-çerik.

[Detaya Git](#) [Eklenti İndir](#)

Yardımlı sayfası için tıklayınız

Eklentiler: Konuyu Alışak Animasyon, Slayt, Döküman vb. ekler içermektedir.

- EBA Video modülü üzerinden
- kazanım bazlı videolar,
- ders videoları,
- rehberlik videoları,
- deneyler,
- çizgi filmler sunulmaktadır.

Ses Son Bilgiler

La Fontaine Masalları
La Fontaine Masalları adı eserin, eserden alıntılar ve yazarı Jean De La FONTAINE'in hayatından kesitlerle tanıtılmaktadır.
[Ses Ayarları Sayfasına Git](#)

Okul Öncesi 123

İlkokul 123

Ortaokul 123

Lise 123

Şahırlar 123

Acık Öğretim Okulları
Sesli Kitapları 123

Genel Dinleyici 123

Müzikler 123

Okul 3 - Aytem 3 - Okul Kaynakları Çeşit ve Kullandıkları Değeri, Okul Kaynakları Kullandıkları Farklı Okulların Gayrimül Değeri, Okul Kaynakları Çeşit ve Kullandıkları Değeri
EBA Coğrafya 6

Yarınlar Ahlatı
EBA Mevlâ Kanar

Mevlâ İhtilafı
EBA Mevlâ Kanar



Sımsıkı
EBA Tolga

35 Sıkık
EBA Pinarada



EBA ses modülü üzerinden

- Ses tabanlı ders destek,
- kişisel gelişim,
- tarih ve kültür programları,
- sesli kitaplar,
- yabancı dil dinleme metinlerine ait ses dosyaları, tabletlere veya müzik çalarlara indirilebilmektedir.



EBA Görsel modülünün amacı hem öğretimde kalıcılığı artırmaya yardımcı olmak hem de kültürel mirasımızı elektronik fotoğraflar aracılığıyla nesilden nesle aktarmaktır.



<p>Düzce Bursa İstanbul Mesleki ve Teknik Anadolu Lisesi</p> <p>Eğitim Alanında Teknolojik Gelişmeler - EBA -</p> <p>Lokman ALEMDAR Bilgi Teknolojileri Alanı</p> <p>Eğitimde teknolojik gelişmeler LOKMAN ALEMDAR</p> <p>Detay İndir: </p>	<p>ADRES DEFTERİMDE NELER VAR?</p> <p>HASAN KARATEPE</p> <p>Detay İndir: </p>	<p>3 YEMMİZ ANADOLU İLİLLİ SINIF OTURMA PLANI</p> <p>2014-2015 EĞİTİM-ÖĞRETİM YILI</p> <p>ÇETİN SARIYILDIZ</p> <p>Detay İndir: </p>
<p>ÖFKE & ÖFKEYİ KONTROL ETME YOLLARI</p> <p>ÇETİN SARIYILDIZ</p> <p>Öfke ve öfke kontrolü ÇETİN SARIYILDIZ</p> <p>Detay İndir: </p>	<p>TÜRK TÖRESİNDE KADIN VE AİLE</p> <p>TANER ÖZDEMİR</p> <p>Detay İndir: </p>	<p>Seviye belirleme sınavı</p> <p>ÜNSAL KÖSE</p> <p>Detay İndir: </p>

- Ders sunuları,
 - Sınav soruları,
 - Rehberlik dosyaları,
 - Proje çalışmaları,
 - Kulüp dosyaları,
 - Derslerle ilgili etkinlikler,
 - Ders planları
- ve daha birçok belge E-doküman modülünde bulunmaktadır..



Kategoriler
Etkileşimli Tahta
UZEM
Tablet Bilgisayar
Genel
Video Modülü
Görsel Modülü
E-İçerik Modülü
E-Kitap / Z-Kitap
Haber Modülü
EBA Web Sitesi S.S.S.
Ses Modülü
Bir Bilene Sor (İlginç Sorular)
Sosyal Yardımlaşma
Görüşleriniz
E-Dergi
Soru-Cevap-Test-Bölümü
Dosya Paylaşım Modülü
Pardus İşletim Sistemi
Anket e-Anketleriniz
Öğretmen Siteleri
Ders Modülü

Konular	Tartışılmayanlar	Etiketler
Yeni Eklenenler	En Çok Cevaplananlar	En Çok Oylananlar
Tartışalım modülümüzün yeni versiyonu yayına girmiştir. Karşılaştığınız hataları veya isteklerinizi destek@eba.gov.tr e-posta adresine bildirebilirsiniz.		
0 cevap	0 puan	ogretmenlerle görüntülü konuşmak ogretmenlerle görüntülü konuşmak Ekleyen: 08-09-2015 16:37:01 tarihinde ÖMER TUNÇ tarafından eklendi
0 cevap	0 puan	SPOR VE SOSYOLOJİ SPOR VE SOSYOLOJİ Ekleyen: 04-09-2015 23:50:49 tarihinde GÖKHAN YILMAZ tarafından eklendi
0 cevap	0 puan	İnkaş Prime Time akıllı tahta İnkaş Prime Time akıllı tahta Ekleyen: 04-09-2015 22:32:24 tarihinde CEMAL KORKMAZ tarafından eklendi
1 cevap	0 puan	2. Eba Kadraj Fotoğraf yarışmasına başvuru yapılamıyor. 2. Eba Kadraj Fotoğraf yarışmasına başvuru yapılamıyor. Ekleyen: 04-09-2015 11:11:46 tarihinde ZÜHTÜ BÜLBÜL tarafından eklendi

EBA Tartışalım bölümü, EBA Kullanıcılarının soru sorabilecekleri ve başkaları tarafından sorulmuş soruları cevaplayabilecekleri bir ortamdır.



EBA Yardımcı Portaller

Fatih Etkileşimli İçerik Üretim Araçları

EBA İçerik Geliştirme Araçları Fatih İçerik Geliştirme Araçları?



ideaLStudio öğretmenlerin e-öğrenme içeriklerini hazırlayabilmeleri için yaptığımız bir içerik geliştirme aracıdır. ideaLStudio e-öğrenme içeriklerinin hızlı, kolay ve yüksek kalitede hazırlanmasına imkan veren Web tabanlı bir içerik oluşturma aracıdır. ideaLStudio'yu kullanmak için temel bilgisayar becerilerine sahip olmak yeterlidir.

[Yardım](#)



EBA Sunum uygulaması, kolay ve dinamik bir şekilde online sunumlar hazırlamanızı sağlar. Elbeye efektler ve özellikler ile herkeste hitap eden sunumları online hazırlayabilir, bulut depolarına planınızda kaydedip sunumlarınız her yerden ulaşabilirsiniz. Sunumlarınızı PDF olarak kaydedip çevirtirici olarak her yere taşıyabilirsiniz.

[Yardım](#)



Etudyo bir e-çerik geliştirme platformudur. Derslerinizi zenginleştirmek için bu platformu kullanarak kendi e-çeriklerinizi kolayca üretebilirsiniz. İçinde zengin imaj, video ve etkileşim gibi öğelerin bulunduğu geniş kütüphaneden faydalanabilirsiniz. E-çeriklerinizi paylaşabilir ve paylaşılan öğere-çeriklere de ulaşabilirsiniz.

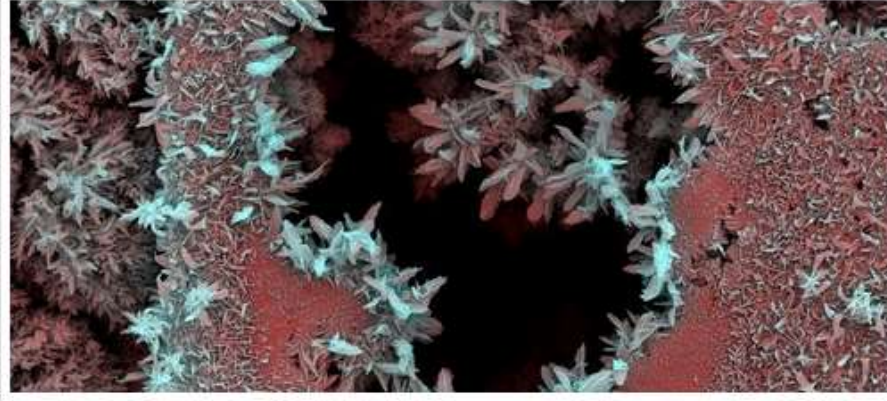
[Yardım](#)



Xerte Çevrimiçi İçerik Geliştirme Editörü ile herkes hızlı ve kolay bir şekilde web tabanlı interaktif öğrenme materyalleri oluşturabilmektedir. Oluşturulan içerikler HTML5 uyumlu tüm cihazlarda çalışabilmekte ve duyarlı şablonları ile içerik hem küçük ekranlara hem de büyük ekranlı bilgisayarlara uyumlu hale gelmektedir.

[Yardım](#)

Öğretmenlerin çevrimiçi içerik hazırlayabilecekleri ve istedikleri zaman erişebilecekleri içerik geliştirme araçları Fatih Etkileşimli içerik üretim araçları bölümünde yer almaktadır.



Karbon Çeliği

Hakkında Aşağıdaki bağlantıda denizde 14 gün bekletilen karbon çeliğinin üzerinde oluşan mikroorganizmalara birlikte çekilmiş fotoğraf bulunmaktadır. Kullanımı Fotoğrafa aşağıda verilen bağlantıyı tıklayarak ulaşabilirsiniz. Fotoğrafın sağ tarafında fotoğraf hakkında bilgiler yer almaktadır. Ayrıca fotoğrafın altında bulunan ...

Yazan: ebakaynak

Devamı »



Mikroorganizmaları Öğreniyorum

Hakkında Bu site öğrencilere mikroorganizmalar hakkında bilgi vermek amacıyla hazırlanmıştır. Öğrenciler bu sitedeki dokümanlar ve oyunlar sayesinde, mikroorganizmalar, hijyen ve antibiyotik kullanımı hakkındaki her şeyi eğlenerek öğrenebileceklerdir. Kullanımı Siteye ulaşmak için aşağıda verilen bağlantıya tıklayabilirsiniz. ...

Yazan: ebakaynak

Devamı »

EBA kaynak modülü, dünyada kullanılan eğitsel materyalleri tanıtmak amacıyla hazırlanmıştır. Türkçe, fizik, biyoloji, coğrafya, kimya, ingilizce, matematik ve hayat bilgisi olmak üzere çeşitli konularda içerikler bulunmaktadır.

UZEM
uzaktan eğitim merkezi

UZEM

Haziran 2013 Mesleki Gelişim Eğitimleri Sayın Bakanımız Nabi AVCI Bey'in açılış konuşmaları ile 450.000 öğretmenimize ulaştırıldı.

- ŞU AN CANLI YAYINIMIZ YOKTUR -

YAYIN ARŞİVİ
Yayınlanmış Tüm Videolar

PAYLAŞIM MERKEZİ
İçerik ve Haber Paylaşım

UZAKTAN EĞİTİM SİSTEMİ
Hizmetiği Uzaktan Eğitim Sistemi

SORU CEVAP
Eğitimler Hakkında Merak Edilenler

HAKKIMIZDA
Biz Kimiz / Beşşim

DUYURULAR
canlı yayın ile YEGİTEK TV stüdyolarından gerçekleştirilecektir. Eğitim 13-15 Şubat 2014 tarihleri arasında yüzüze olarak devam edecektir. İlgili Onay ve ekleri için [tıklayınız](#).

3. Sn. Bakanımız Nabi AVCI Bey'in açılış konuşmaları ile 4-8 Eylül 2013 tarihleri arasında gerçekleştirilecek Fatih Projesi Eğitimine ilişkin canlı yayın için; sistem, test ve hazırlık amacıyla 04 Eylül 2013 Çarşamba günü

ZİYARETÇİ BİLGİLERİ
Anlık: 67
Bugün: 20143
Toplam: 1939852

T.C. MEB Yenilik ve Eğitim Teknolojileri Genel Müdürlüğü - ANKARA, Türkiye | Tüm Hakları Saklıdır - 2012 ©

UZEM, EBA portal alt yapısını kullanan, internet tabanlı bir uzaktan eğitim sistemidir. YEGİTEK TV stüdyolarından canlı yayınlarla öğretmenlerimize uzaktan eğitimler verilmektedir.



EBA Ders

Sayın Ali Bilal,

EBA Ders'e giriş yapmak için lütfen bir kademe seçin.
Giriş yaptıktan sonra kademeler arasında geçiş yapabilirsiniz.



ORTAOKUL



LİSE

Öğretmenlerin, etkileşimli içeriklerle ders akış senaryoları oluşturabildikleri bir araçtır. Bu bölüm ile öğrencilere, konularla ilgili ders akışları ve sınavlar gönderilir ve bunların takibi yapılabilir.



EBA Market



- EBAReader'da, özel yayınevlerine ait z-kitaplar,
- MorPlayer'da, MEB tarafından hazırlanmış z-kitaplar,
- Adobe Viewer'da, Anadolu Üniversitesi'nin 9. sınıf matematik ders kitabından üretilen z-kitabı,

Z-Kitaplar üç farklı uygulama ile kullanılabilir;

1. EBAReader
2. MorPlay
3. Adobe Viewer

EBA YARIŞMA

Fotoğraf Yarışması



1. eba Kadraj

ÖĞRETMEN ve ÖĞRENCİ GÖZÜYLE EĞİTİM

ANBİ Eğitim Bilişim Ağı, Yerkökü ve Eğitim Teknolojileri Genel Müdürlüğü tarafından düzenlenen FATİH Projesi kapsamında düzenlenen "1. EBA Kadraj Fotoğraf Yarışması" tüm öğretmenlerimize ve ilçe öğrencilerimize açıktır.

Yarışma şartnamesi ve ayrıntılı bilgiye www.eba.gov.tr adresinden ulaşabilirsiniz.

Sıra	Kısaltma	Özellikler
1	1. EBA Kadraj Yarışması	1. EBA Kadraj Yarışması
2	2. EBA Kadraj Yarışması	2. EBA Kadraj Yarışması
3	3. EBA Kadraj Yarışması	3. EBA Kadraj Yarışması
4	4. EBA Kadraj Yarışması	4. EBA Kadraj Yarışması
5	5. EBA Kadraj Yarışması	5. EBA Kadraj Yarışması

Öğretmenlerin Fotoğraf Yarışması Sonuçları
Öğretmenlerin Fotoğraf Yarışması Sonuçları
Öğretmenlerin Fotoğraf Yarışması Sonuçları
Öğretmenlerin Fotoğraf Yarışması Sonuçları
Öğretmenlerin Fotoğraf Yarışması Sonuçları

eba Çizgi

1. Karikatür Yarışması



eba
eğitim bilişim ağı
kayal ettiğin ne varsa...
www.eba.gov.tr



EBA tarafından okullarımızın, öğretmenlerimizin ve öğrencilerimizin katılabileceği yarışmalar düzenlenmektedir. Bu bölümden yarışmalarla ilgili duyuru ve sonuçlar takip edilebilmektedir.



EBA Öğrencilerimize Şifre Tanımlama İşlemi



Öğrenci Şifre

EBA da geleceğimizin teminatı öğrencilerimiz içinde kullanıcı girişi bulunmaktadır. Öğrencilerimize şifreleri sınıf öğretmenleri tarafından verilmektedir. Öğrencilerimizin şifrelerini tanımlamak için sınıf öğretmeni kendi kullanıcı adı ve şifresi ile giriş yaptıktan sonra öğrenci şifre yazan menüye giriş yapmamız gerekiyor.

eba TEST Aramak istediğiniz kelimeyi yazınız... **Tüm İçeriklerde Ara** ALİ BİLAL **Paylaş**

ANASAYFA EBA DERS HABER e-DERGİ e-KİTAP VİDEO SES GÖRSEL e-DOKÜMAN İÇERİK ÜRETİMİ TARTIŞALIM e-KURS

Şifre Atama

Öğrenci TC Kimlik Numarası

** Otomatik şifre atamak için öğrencinin TC Kimlik Numarasını girin*

Tamam Vazgeç

TC Kimlik Numarası alanı

Ekranaya gelen şifre atama ekranında Öğrenci TC Kimlik Numarası alanına öğrencimizin TC Kimlik Numarasını giriyoruz ve Tamam butonuna tıklıyoruz.

Teşekkürler...

kmaras.meb.gov.tr

www.eba.gov.tr

Fatih Projesi Koordinatörlüğü

btkoordinator46@meb.gov.tr